

施設概要

所在地 東京都町田市森野 4-8-39
 設置主体 社会福祉法人 町田市福祉サービス協会
 開設年月日 2005年4月1日
 定員 100床 (内20床は短期入所生活介護)
 建築概要 構造・規模 鉄筋コンクリート造
 地上5階建て
 敷地面積 3,532.21㎡
 延床面積 5,900.05㎡
 建築面積 1,651.36㎡

社会福祉法人 町田市福祉サービス協会

〈入所・短期入所生活介護(ショートステイ)〉
特別養護老人ホーム コモンズ

〈通所介護〉
 デイサービス コモンズ
 おりづる苑 もりの
 おりづる苑 せりがや
 おりづる苑 かなもり
 小山田高齢者在宅サービスセンター
 つくし野デイサービス

〈訪問介護〉
 福祉協会ヘルパーステーション
 小山田ヘルパーステーション

〈居宅介護支援〉
 福祉協会居宅介護支援事業所
 小山田介護センター

〈高齢者支援センター〉*町田市受託事業
 忠生第一高齢者支援センター
 町田第一高齢者支援センター

〈高齢者福祉センター〉*町田市受託事業
 ふれあい桜館

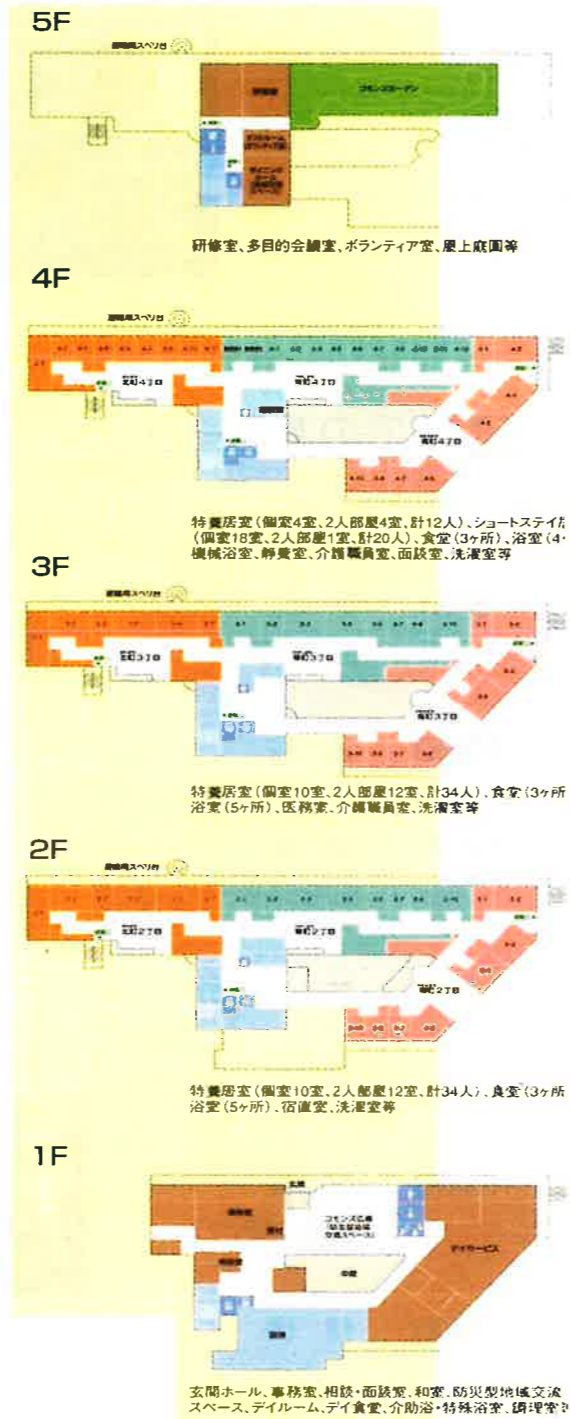
〈保育園〉
 わかは保育園

〈会員制事業〉
 コモンズクラブ

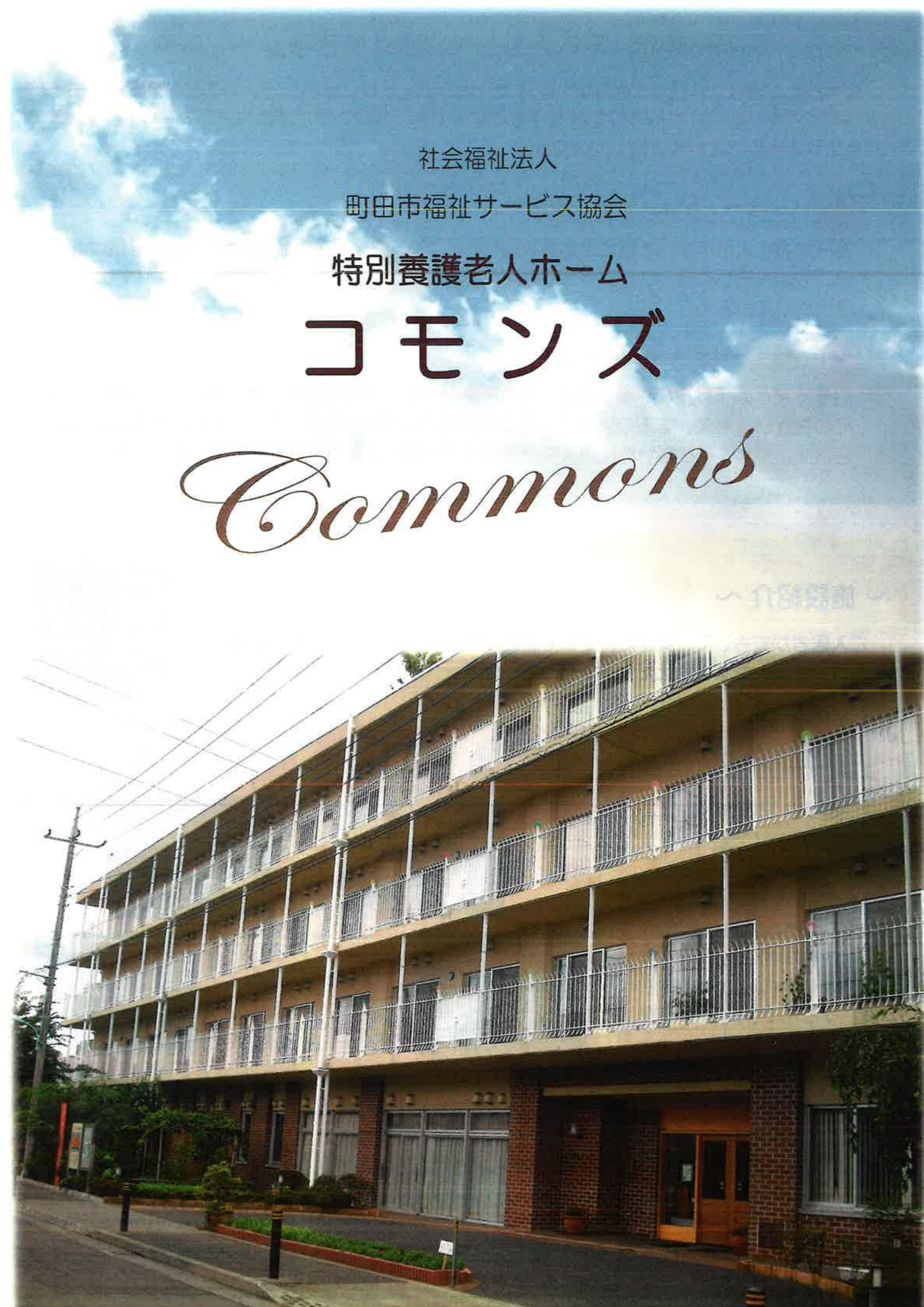
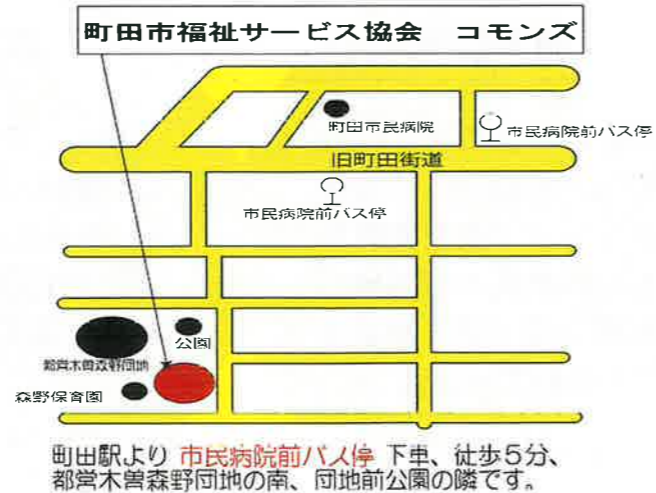
社会福祉法人 町田市福祉サービス協会
 特別養護老人ホーム コモンズ

〒194-0022
 東京都町田市森野 4-8-39
 TEL 042-724-1750
 FAX 042-728-6578

施設案内



案内図



社会福祉法人
 町田市福祉サービス協会
 特別養護老人ホーム
コモンズ

Commons

～ 基本理念「その人らしく、よく生きる」～

誰もが住み慣れた地域で、住み慣れた家で、親しい人と共に暮らしていくことを願っています。コモンズでは認知症に伴う行動障害が強くあっても、地域の中でその人らしく、安心、安全に暮らせる施設づくりを目指しています。

歩まれてきた生活を大切にします。

お一人お一人の歩まれてきた生活を大切に、ご入居者、ご家族皆さまの心に耳を傾けながら、その人らしく暮らせるよう「その人を中心とした介護（パーソン・センタード・ケア）」を実践しています。

地域の人が集う場所に・・・

コモンズとは「みんなが集う場所」という意味です。特別養護老人ホームをご入居者にとっての住まいと考え、本来の住まいである地域社会の環境をできるだけ施設内に取り組みでいきます。そして子どもや地域の人々が気軽に立ち寄れる身近な施設を目指しています。

～ 施設紹介 ～

ご入居者が安心して、安全に、そして生活の場としてゆったりと暮らせるよう、生活と健康を考えたケアを行っています。



ユニットケア

3つのフロアを9つのユニットに分けています。各ユニットは生活の場として、キッチン、リビングがあり、1ユニット、10～12名のご入居者が生活されています。なじみの顔に囲まれて過ごすことで、安心感と安らぎが生まれます。



居室



個室と二人部屋があり、ベッドとチェストを常備しています。なじみの家具を居室に持ち込むことも可能です。二人部屋は間仕切りし、プライバシーに最大限の配慮をしています。

浴室



各ユニットに個浴が設置されています。その他機械浴、リフト浴、座ったまま入れる浴槽がございます。一人ひとりのお身体の状態に合わせて、ゆっくりとご入浴いただけます。

散歩道・庭園

正面玄関脇に小さな散歩道、屋上には庭園があります。花壇の花々がご入居者の目を楽しませてくれます。



～ コモンズでのある一日～

朝 7:00 起床

8:00 朝食
口腔ケア

10:30 入浴

12:00 昼食
口腔ケア

14:00 サークル活動

15:00 おやつ

18:00 夕食
口腔ケア

21:00 就寝

ボランティアによるレクリエーション活動が定期的に行われています。その他ユニット、フロアで季節に応じたイベントを適宜開催しています。



地域交流スペース (コモンズ広場)



ボランティアによる喫茶店（コモンズカフェ）、コンサート、サークル活動など様々なプログラムが開催されています。地域の方や近隣の保育園児、小学生など世代を超えた交流の場にもなっています。

健康管理

嘱託医による週1回の回診と職員による健康チェックで健康管理をしています。往診歯科による口腔ケアも定期的に行われています。

お食事

「楽しく安全に」を大切に、嗜好と摂食・嚥下機能、病気などお身体の状態に合わせたお食事を提供します。

生活相談

ご入所に関してのお問い合わせやご入所後のご相談など、生活相談員がお受けいたします。お気軽にご相談ください。

≪ 多床室 ≫

第4段階 (通常料金) 食費 1,650円/日 居住費 850円/日

介護度	1割負担額	食費	居住費	合計
要介護1	21,838	49,500	25,500	96,838
要介護2	24,207	49,500	25,500	99,207
要介護3	26,679	49,500	25,500	101,679
要介護4	29,048	49,500	25,500	104,048
要介護5	31,381	49,500	25,500	106,381

第3段階② 食費 1,360円/日 居住費 370円/日

介護度	1割負担額	食費	居住費	合計
要介護1	21,838	40,800	11,100	73,738
要介護2	24,207	40,800	11,100	76,107
要介護3	26,679	40,800	11,100	78,579
要介護4	29,048	40,800	11,100	80,948
要介護5	31,381	40,800	11,100	83,281

第3段階① 食費 650円/日 居住費 370円/日

介護度	1割負担額	食費	居住費	合計
要介護1	21,838	19,500	11,100	52,438
要介護2	24,207	19,500	11,100	54,807
要介護3	26,679	19,500	11,100	57,279
要介護4	29,048	19,500	11,100	59,648
要介護5	31,381	19,500	11,100	61,981

第2段階 食費 390円/日 居住費 370円/日

介護度	1割負担額	食費	居住費	合計
要介護1	21,838	11,700	11,100	44,638
要介護2	24,207	11,700	11,100	47,007
要介護3	26,679	11,700	11,100	49,479
要介護4	29,048	11,700	11,100	51,848
要介護5	31,381	11,700	11,100	54,181

第1段階 食費 300円/日 居住費 0円/日

介護度	1割負担額	食費	居住費	合計
要介護1	21,838 (介護扶助適用で0)	9,000 (公費適用で0)	0	30,838 (0)
要介護2	24,207 (介護扶助適用で0)	9,000 (公費適用で0)	0	33,207 (0)
要介護3	26,679 (介護扶助適用で0)	9,000 (公費適用で0)	0	35,679 (0)
要介護4	29,048 (介護扶助適用で0)	9,000 (公費適用で0)	0	38,048 (0)
要介護5	31,381 (介護扶助適用で0)	9,000 (公費適用で0)	0	40,381 (0)

≪ 従来型個室 ≫

第4段階 (通常料金) 食費 1,650円/日 居住費 1,800円/日

介護度	1割負担額	食費	居住費	合計
要介護1	21,838	49,500	54,000	125,338
要介護2	24,207	49,500	54,000	127,707
要介護3	26,679	49,500	54,000	130,179
要介護4	29,048	49,500	54,000	132,548
要介護5	31,381	49,500	54,000	134,881

第3段階② 食費 1,360円/日 居住費 820円/日

介護度	1割負担額	食費	居住費	合計
要介護1	21,838	40,800	24,600	87,238
要介護2	24,207	40,800	24,600	89,607
要介護3	26,679	40,800	24,600	92,079
要介護4	29,048	40,800	24,600	94,448
要介護5	31,381	40,800	24,600	96,781

第3段階① 食費 650円/日 居住費 820円/日

介護度	1割負担額	食費	居住費	合計
要介護1	21,838	19,500	24,600	65,938
要介護2	24,207	19,500	24,600	68,307
要介護3	26,679	19,500	24,600	70,779
要介護4	29,048	19,500	24,600	73,148
要介護5	31,381	19,500	24,600	75,481

第2段階 食費 390円/日 居住費 420円/日

介護度	1割負担額	食費	居住費	合計
要介護1	21,838	11,700	12,600	46,138
要介護2	24,207	11,700	12,600	48,507
要介護3	26,679	11,700	12,600	50,979
要介護4	29,048	11,700	12,600	53,348
要介護5	31,381	11,700	12,600	55,681

第1段階 食費 300円/日 居住費 320円/日

介護度	1割負担額	食費	居住費	合計
要介護1	21,838 (介護扶助適用で0)	9,000 (公費適用で0)	9,600 (社福軽減適用で0)	40,438 (0)
要介護2	24,207 (介護扶助適用で0)	9,000 (公費適用で0)	9,600 (社福軽減適用で0)	42,807 (0)
要介護3	26,679 (介護扶助適用で0)	9,000 (公費適用で0)	9,600 (社福軽減適用で0)	45,279 (0)
要介護4	29,048 (介護扶助適用で0)	9,000 (公費適用で0)	9,600 (社福軽減適用で0)	47,648 (0)
要介護5	31,381 (介護扶助適用で0)	9,000 (公費適用で0)	9,600 (社福軽減適用で0)	49,981 (0)

※上記1割負担額には日常生活継続支援加算、夜勤職員配置加算、精神科医療養指導加算、介護職員処遇改善加算が含まれています。

※上記金額に個別サービス費 (私物クリーニング代、医療費、買物代等々) として月1万5千円~2万5千円 (平均) がプラスされます。

※入所後、30日間は初期加算として1日あたり約35円が加算されます。30日を越える入院後の再入所も同様です。

※入院・外泊時は初日と帰設日を除く6日間 (月をまたがる場合は、12日間を限度) に外泊時費用が算定されます。(1日あたり約286円)

※入院・外泊で7日目以降 (外泊時費用算定期間以降) は、負担限度額認定証に関わらず通常料金 (第4段階) の居住費が発生します。

≪ 多床室 ≫

第4段階 (通常料金) 食費 1,650円/日 居住費 850円/日

介護度	2割負担額	食費	居住費	合計
要介護1	43,675	49,500	25,500	118,675
要介護2	48,414	49,500	25,500	123,414
要介護3	53,358	49,500	25,500	128,358
要介護4	58,096	49,500	25,500	133,096
要介護5	62,761	49,500	25,500	137,761

第3段階-② 食費 1,360円/日 居住費 370円/日

介護度	2割負担額	食費	居住費	合計
要介護1	43,675	40,800	11,100	95,575
要介護2	48,414	40,800	11,100	100,314
要介護3	53,358	40,800	11,100	105,258
要介護4	58,096	40,800	11,100	109,996
要介護5	62,761	40,800	11,100	114,661

第3段階-① 食費 650円/日 居住費 370円/日

介護度	2割負担額	食費	居住費	合計
要介護1	43,675	19,500	11,100	74,275
要介護2	48,414	19,500	11,100	79,014
要介護3	53,358	19,500	11,100	83,958
要介護4	58,096	19,500	11,100	88,696
要介護5	62,761	19,500	11,100	93,361

第2段階 食費 390円/日 居住費 370円/日

介護度	2割負担額	食費	居住費	合計
要介護1	43,675	11,700	11,100	66,475
要介護2	48,414	11,700	11,100	71,214
要介護3	53,358	11,700	11,100	76,158
要介護4	58,096	11,700	11,100	80,896
要介護5	62,761	11,700	11,100	85,561

第1段階 食費 300円/日 居住費 0円/日

介護度	2割負担額	食費	居住費	合計
要介護1	43,675 (介護扶助適用で0)	9,000 (公費適用で0)	0	52,675 (0)
要介護2	48,414 (介護扶助適用で0)	9,000 (公費適用で0)	0	57,414 (0)
要介護3	53,358 (介護扶助適用で0)	9,000 (公費適用で0)	0	62,358 (0)
要介護4	58,096 (介護扶助適用で0)	9,000 (公費適用で0)	0	67,096 (0)
要介護5	62,761 (介護扶助適用で0)	9,000 (公費適用で0)	0	71,761 (0)

≪ 従来型個室 ≫

第4段階 (通常料金) 食費 1,650円/日 居住費 1,800円/日

介護度	2割負担額	食費	居住費	合計
要介護1	43,675	49,500	54,000	147,175
要介護2	48,414	49,500	54,000	151,914
要介護3	53,358	49,500	54,000	156,858
要介護4	58,096	49,500	54,000	161,596
要介護5	62,761	49,500	54,000	166,261

第3段階-② 食費 1,360円/日 居住費 820円/日

介護度	2割負担額	食費	居住費	合計
要介護1	43,675	40,800	24,600	109,075
要介護2	48,414	40,800	24,600	113,814
要介護3	53,358	40,800	24,600	118,758
要介護4	58,096	40,800	24,600	123,496
要介護5	62,761	40,800	24,600	128,161

第3段階-① 食費 650円/日 居住費 820円/日

介護度	2割負担額	食費	居住費	合計
要介護1	43,675	19,500	24,600	87,775
要介護2	48,414	19,500	24,600	92,514
要介護3	53,358	19,500	24,600	97,458
要介護4	58,096	19,500	24,600	102,196
要介護5	62,761	19,500	24,600	106,861

第2段階 食費 390円/日 居住費 420円/日

介護度	2割負担額	食費	居住費	合計
要介護1	43,675	11,700	12,600	67,975
要介護2	48,414	11,700	12,600	72,714
要介護3	53,358	11,700	12,600	77,658
要介護4	58,096	11,700	12,600	82,396
要介護5	62,761	11,700	12,600	87,061

第1段階 食費 300円/日 居住費 320円/日

介護度	2割負担額	食費	居住費	合計
要介護1	43,675 (介護扶助適用で0)	9,000 (公費適用で0)	9,600 (社福軽減適用で0)	62,275 (0)
要介護2	48,414 (介護扶助適用で0)	9,000 (公費適用で0)	9,600 (社福軽減適用で0)	67,014 (0)
要介護3	53,358 (介護扶助適用で0)	9,000 (公費適用で0)	9,600 (社福軽減適用で0)	71,958 (0)
要介護4	58,096 (介護扶助適用で0)	9,000 (公費適用で0)	9,600 (社福軽減適用で0)	76,696 (0)
要介護5	62,761 (介護扶助適用で0)	9,000 (公費適用で0)	9,600 (社福軽減適用で0)	81,361 (0)

※上記1割負担額には日常生活継続支援加算、夜勤職員配置加算、精神科医療養指導加算、介護職員処遇改善加算が含まれています。
 ※上記金額に個別サービス費 (私物クリーニング代、医療費、買物代等々) として月1万5千円~2万5千円 (平均) がプラスされます。
 ※入所後、30日間は初期加算として1日あたり約69円が加算されます。30日を越える入院後の再入所も同様です。
 ※入院・外泊時は初日と帰設日を除く6日間 (月をまたがる場合は、12日間を限度) に外泊時費用が算定されます。(1日あたり約571円)
 ※入院・外泊で7日目以降 (外泊時費用算定期間以降) は、負担限度額認定証に関わらず通常料金 (第4段階) の居住費が発生します。

特別養護老人ホーム commons

料金表目安 (30日)

【 3割負担 】

20

<< 多床室 >>

第4段階 (通常料金) 食費 1,650円/日 居住費 850円/日

介護度	3割負担額	食費	居住費	合計
要介護1	65,513	49,500	25,500	140,513
要介護2	72,620	49,500	25,500	147,620
要介護3	80,037	49,500	25,500	155,037
要介護4	87,144	49,500	25,500	162,144
要介護5	94,142	49,500	25,500	169,142

第3段階-② 食費 1,360円/日 居住費 370円/日

介護度	3割負担額	食費	居住費	合計
要介護1	65,513	40,800	11,100	117,413
要介護2	72,620	40,800	11,100	124,520
要介護3	80,037	40,800	11,100	131,937
要介護4	87,144	40,800	11,100	139,044
要介護5	94,142	40,800	11,100	146,042

第3段階-① 食費 650円/日 居住費 370円/日

介護度	3割負担額	食費	居住費	合計
要介護1	65,513	19,500	11,100	96,113
要介護2	72,620	19,500	11,100	103,220
要介護3	80,037	19,500	11,100	110,637
要介護4	87,144	19,500	11,100	117,744
要介護5	94,142	19,500	11,100	124,742

第2段階 食費 390円/日 居住費 370円/日

介護度	3割負担額	食費	居住費	合計
要介護1	65,513	11,700	11,100	88,313
要介護2	72,620	11,700	11,100	95,420
要介護3	80,037	11,700	11,100	102,837
要介護4	87,144	11,700	11,100	109,944
要介護5	94,142	11,700	11,100	116,942

第1段階 食費 300円/日 居住費 0円/日

介護度	3割負担額	食費	居住費	合計
要介護1	65,513 (介護扶助適用で0)	9,000 (公費適用で0)	0	74,513 (0)
要介護2	72,620 (介護扶助適用で0)	9,000 (公費適用で0)	0	81,620 (0)
要介護3	80,037 (介護扶助適用で0)	9,000 (公費適用で0)	0	89,037 (0)
要介護4	87,144 (介護扶助適用で0)	9,000 (公費適用で0)	0	96,144 (0)
要介護5	94,142 (介護扶助適用で0)	9,000 (公費適用で0)	0	103,142 (0)

<< 従来型個室 >>

第4段階 (通常料金) 食費 1,650円/日 居住費 1,800円/日

介護度	3割負担額	食費	居住費	合計
要介護1	65,513	49,500	54,000	169,013
要介護2	72,620	49,500	54,000	176,120
要介護3	80,037	49,500	54,000	183,537
要介護4	87,144	49,500	54,000	190,644
要介護5	94,142	49,500	54,000	197,642

第3段階-② 食費 1,360円/日 居住費 820円/日

介護度	3割負担額	食費	居住費	合計
要介護1	65,513	40,800	24,600	130,913
要介護2	72,620	40,800	24,600	138,020
要介護3	80,037	40,800	24,600	145,437
要介護4	87,144	40,800	24,600	152,544
要介護5	94,142	40,800	24,600	159,542

第3段階-① 食費 650円/日 居住費 820円/日

介護度	3割負担額	食費	居住費	合計
要介護1	65,513	19,500	24,600	109,613
要介護2	72,620	19,500	24,600	116,720
要介護3	80,037	19,500	24,600	124,137
要介護4	87,144	19,500	24,600	131,244
要介護5	94,142	19,500	24,600	138,242

第2段階 食費 390円/日 居住費 420円/日

介護度	3割負担額	食費	居住費	合計
要介護1	65,513	11,700	12,600	89,813
要介護2	72,620	11,700	12,600	96,920
要介護3	80,037	11,700	12,600	104,337
要介護4	87,144	11,700	12,600	111,444
要介護5	94,142	11,700	12,600	118,442

第1段階 食費 300円/日 居住費 320円/日

介護度	3割負担額	食費	居住費	合計
要介護1	65,513 (介護扶助適用で0)	9,000 (公費適用で0)	9,600 (社福軽減適用で0)	84,113 (0)
要介護2	72,620 (介護扶助適用で0)	9,000 (公費適用で0)	9,600 (社福軽減適用で0)	91,220 (0)
要介護3	80,037 (介護扶助適用で0)	9,000 (公費適用で0)	9,600 (社福軽減適用で0)	98,637 (0)
要介護4	87,144 (介護扶助適用で0)	9,000 (公費適用で0)	9,600 (社福軽減適用で0)	105,744 (0)
要介護5	94,142 (介護扶助適用で0)	9,000 (公費適用で0)	9,600 (社福軽減適用で0)	112,742 (0)

※上記1割負担額には日常生活継続支援加算、夜勤職員配置加算、精神科医療養指導加算、介護職員処遇改善加算が含まれています。

※上記金額に個別サービス費 (私物クリーニング代、医療費、買物代等々) として月1万5千円~2万5千円 (平均) がプラスされます。

※入所後、30日間は初期加算として1日あたり約35円が加算されます。30日を越える入院後の再入所も同様です。

※入院・外泊時は初日と帰設日を除く6日間 (月をまたがる場合は、12日間を限度) に外泊時費用が算定されます。(1日あたり約286円)

※入院・外泊で7日目以降 (外泊時費用算定期間以降) は、負担限度額認定証に関わらず通常料金 (第4段階) の居住費が発生します。